



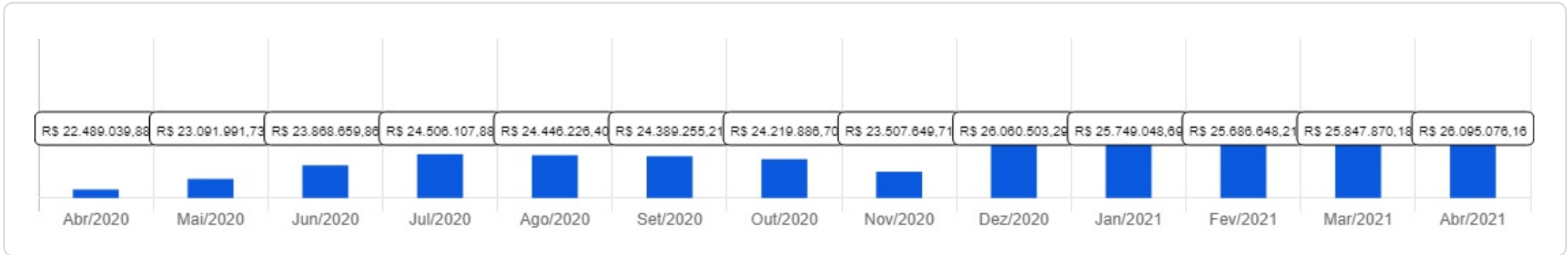
TEJUPREV

 Abril/2021



<p>Patrimônio</p> <p>R\$ 26.095.076,16</p>	<p>Rentabilidade</p> <p>Mês: 0,74%</p> <p>Acum.: 5,79%</p>	<p>Meta</p> <p>Mês: 0,75%</p> <p>Acum.: 12,88%</p>	<p>Gap</p> <p>Mês: -0,01%</p> <p>Acum.: -7,09%</p>	<p>VaR</p> <p>0,38%</p>
---	--	--	--	-------------------------



Evolução do Patrimônio (Últimos 12 meses)

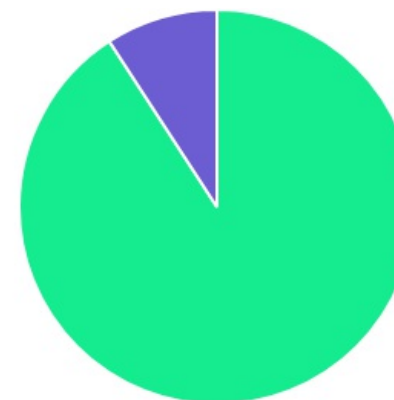







Comparativo (Rentabilidades | Metas) (Últimos 12 meses)

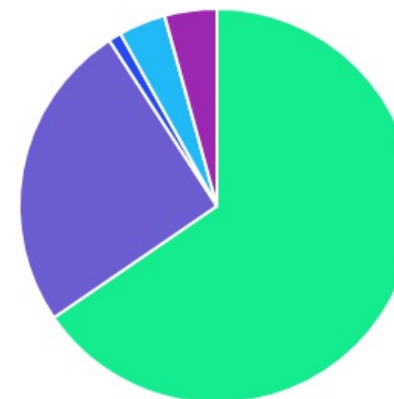





ATIVO	SALDO	CARTEIRA(%)	RESG.	3.922	RETORNO (R\$)	(%)
BB IRF-M TP FI RF PREVID	R\$ 1.421.877,79	5.45%	D+1	-	R\$ 11.480,05	0,81%
BB IRF-M 1 TP FIC RF...	R\$ 1.631.684,16	6.25%	D+0	-	R\$ 3.951,81	0,24%
BB IMA-B TP FI RF	R\$ 4.471.468,88	17.14%	D+1	-	R\$ 28.818,89	0,65%
BNB RPPS IMA-B FI RF	R\$ 490.456,72	1.88%	D+3	-	R\$ 3.096,38	0,64%
CAIXA BRASIL IMA-B TP FI RF	R\$ 1.608.392,21	6.16%	D+0	-	R\$ 10.073,33	0,63%
BB IMA-B 5 FIC RF PREVID...	R\$ 2.858.165,41	10.95%	D+1	-	R\$ 24.581,53	0,87%
BB ALOCAÇÃO ATIVA FIC RF PREVID	R\$ 4.590.641,83	17.59%	D+1	-	R\$ 28.352,95	0,62%
BB CLÁSSICO FIC RENDA FIXA CURTO...	R\$ 790,43	0.00%	D+0	-	R\$ 7,07	0,07%
BB FLUXO FIC RF PREVID	R\$ 800.463,04	3.07%	D+0	-	R\$ 733,82	0,07%
BB ALOCAÇÃO ATIVA RETORNO TOTAL FIC...	R\$ 4.613.654,70	17.68%	D+3	-	R\$ 32.413,71	0,71%
BB PERFIL FIC RF REF DI...	R\$ 1.218.013,16	4.67%	D+0	-	R\$ 2.424,60	0,20%
BB GOVERNANÇA FI AÇÕES PREVID	R\$ 273.264,84	1.05%	D+3	-	R\$ 8.606,96	3,25%
BB DIVIDENDOS FIC AÇÕES	R\$ 260.314,19	1.00%	D+3	-	R\$ 6.629,04	2,61%
BB FATORIAL FIC AÇÕES	R\$ 271.270,95	1.04%	D+3	-	R\$ 6.705,14	2,53%
BB AÇÕES ALOCAÇÃO FI AÇÕES PREVID	R\$ 470.822,11	1.80%	D+3	-	R\$ 18.103,98	4,00%
BB FI MULTIMERCADO PREVID LP	R\$ 507.574,73	1.95%	D+4	-	R\$ 2.886,29	0,57%
BB ALOCAÇÃO FI MULTIMERCADO PREVID	R\$ 606.221,01	2.32%	D+5	-	R\$ 3.115,67	0,52%
Total investimentos	R\$ 26.095.076,16	100.00%			R\$ 191.981,22	0,74%
Disponibilidade	R\$ 0,00	-			-	-
Total patrimônio	R\$ 26.095.076,16	100.00%			-	-

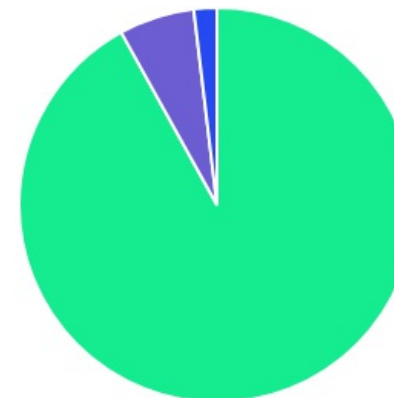
CLASSE	PERCENTUAL	VALOR	LEG.
Renda Fixa	90,84%	R\$ 23.705.608,33	
Renda Variável	9,16%	R\$ 2.389.467,83	
Total	100,00%	R\$ 26.095.076,16	






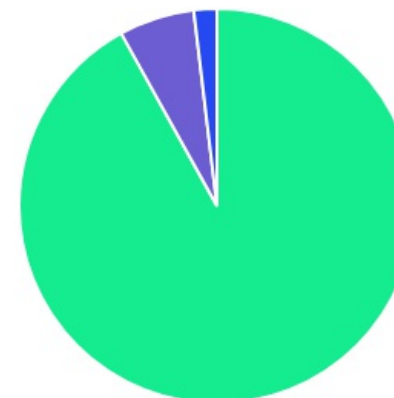
ENQUADRAMENTO	PERCENTUAL	VALOR	LEG.
Artigo 7º, Inciso I, Alínea " b "	65,42%	R\$ 17.072.687,00	
Artigo 7º, Inciso IV, Alínea " a "	25,42%	R\$ 6.632.921,33	
Artigo 8º, Inciso III	4,27%	R\$ 1.113.795,74	
Artigo 8º, Inciso II, Alínea " a "	3,84%	R\$ 1.002.407,25	
Artigo 8º, Inciso I, Alínea " a "	1,05%	R\$ 273.264,84	
Total	100,00%	R\$ 26.095.076,16	











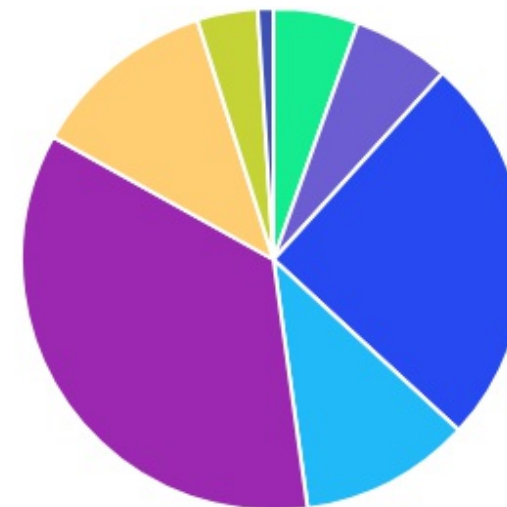
GESTOR	PERCENTUAL	VALOR	LEG.
BB GESTAO	91,96%	R\$ 23.996.227,23	
CAIXA ECONOMICA	6,16%	R\$ 1.608.392,21	
BANCO DO NORDESTE	1,88%	R\$ 490.456,72	
Total	100,00%	R\$ 26.095.076,16	




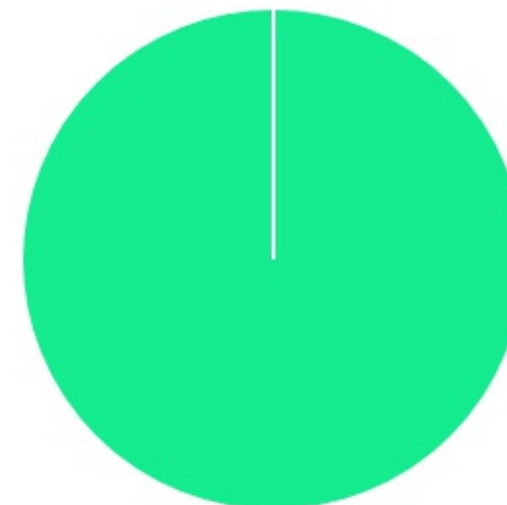
ADMINISTRADOR	PERCENTUAL	VALOR	LEG.
BB GESTAO	91,96%	R\$ 23.996.227,23	
CAIXA ECONOMICA	6,16%	R\$ 1.608.392,21	
SANTANDER CACEIS	1,88%	R\$ 490.456,72	
Total	100,00%	R\$ 26.095.076,16	



BENCHMARK	PERCENTUAL	VALOR	LEG.
IMA Geral ex-C	35,27%	R\$ 9.204.296,53	
IMA-B	25,18%	R\$ 6.570.317,81	
CDI	12,01%	R\$ 3.133.062,37	
IMA-B 5	10,95%	R\$ 2.858.165,41	
IRF-M 1	6,25%	R\$ 1.631.684,16	
IRF-M	5,45%	R\$ 1.421.877,79	
IBOVESPA	3,89%	R\$ 1.015.357,90	
IDIV	1,00%	R\$ 260.314,19	
Total	100,00%	R\$ 26.095.076,16	



LIQUIDEZ	PERCENTUAL	VALOR	LEG.
0 a 30 dias	100,00%	R\$ 26.095.076,16	
Total	100,00%	R\$ 26.095.076,16	



RENDA FIXA	RESOLUÇÃO(%)	CARTEIRA (R\$)	(%)	POLÍTICA DE INVESTIMENTO		
				Inferior(%)	Alvo(%)	Superior(%)
Títulos Tesouro Nacional – SELIC	100%	R\$ 0,00	0.00%	0,00%	0,00%	100,00%
FI Renda Fixa Referenciado 100% títulos TN	100%	R\$ 17.072.687,00	65.42%	30,00%	58,00%	100,00%
FI em Índices de Renda Fixa 100% títulos TN	100%	R\$ 0,00	0.00%	0,00%	0,00%	100,00%
Operações Compromissadas	5%	R\$ 0,00	0.00%	0,00%	0,00%	5,00%
FI Renda Fixa Referenciados	60%	R\$ 0,00	0.00%	0,00%	1,00%	60,00%
FI de Índices Renda Fixa	60%	R\$ 0,00	0.00%	0,00%	0,00%	60,00%
FI de Renda Fixa	40%	R\$ 6.632.921,33	25.42%	0,00%	33,00%	40,00%
FI de Índices Renda Fixa	40%	R\$ 0,00	0.00%	0,00%	0,00%	40,00%
Letras Imobiliárias Garantidas	20%	R\$ 0,00	0.00%	0,00%	0,00%	20,00%
Certificados de Depósitos Bancários (CDB)	15%	R\$ 0,00	0.00%	0,00%	0,00%	15,00%
Poupança	15%	R\$ 0,00	0.00%	0,00%	0,00%	15,00%
FI Direitos Creditórios (FIDC) - sênior	5%	R\$ 0,00	0.00%	0,00%	0,00%	5,00%
FI Renda Fixa "Crédito Privado"	5%	R\$ 0,00	0.00%	0,00%	0,00%	5,00%
FI Debêntures	5%	R\$ 0,00	0.00%	0,00%	0,00%	5,00%
Total Renda Fixa		R\$ 23.705.608,33	90,84%			

RENDA VARIÁVEL	RESOLUÇÃO(%)	CARTEIRA (R\$)	(%)	POLÍTICA DE INVESTIMENTO		
				Inferior(%)	Alvo(%)	Superior(%)
FI Ações Referenciados	30%	R\$ 273.264,84	1.05%	0,00%	1,00%	30,00%
FI de Índices Ações Referenciados	30%	R\$ 0,00	0.00%	0,00%	0,00%	30,00%
FI em Ações Livre	20%	R\$ 1.002.407,25	3.84%	0,00%	3,00%	20,00%
FI de Índices em Ações Livre	20%	R\$ 0,00	0.00%	0,00%	0,00%	20,00%
FI Multimercado	10%	R\$ 1.113.795,74	4.27%	0,00%	4,00%	10,00%
FI em Participações	5%	R\$ 0,00	0.00%	0,00%	0,00%	5,00%
FI Imobiliário	5%	R\$ 0,00	0.00%	0,00%	0,00%	5,00%
Total Renda Variável		R\$ 2.389.467,83	9,16%			
INVESTIMENTOS NO EXTERIOR	RESOLUÇÃO(%)	CARTEIRA (R\$)	(%)	Inferior(%)	Alvo(%)	Superior(%)
Renda Fixa - Dívida Externa	10%	R\$ 0,00	0.00%	0,00%	0,00%	10,00%
Investimento no Exterior	10%	R\$ 0,00	0.00%	0,00%	0,00%	10,00%
Ações – BDR Nível I	10%	R\$ 0,00	0.00%	0,00%	0,00%	10,00%
Total Investimentos no exterior		R\$ 0,00	0,00%			
Total Global		R\$ 26.095.076,16	100,00%			

PERÍODO	SALDO ANTERIOR	SALDO FINAL	META	RENT.(R\$)	RENT.(%)	GAP
2021			IPCA + 5.43% a.a.			
Janeiro	R\$ 26.057.624,82	R\$ 25.746.048,70	0,69%	R\$ -145.597,41	-0,56%	-1,25%
Fevereiro	R\$ 25.746.048,70	R\$ 25.686.648,21	1,30%	R\$ -282.864,87	-1,07%	-2,37%
Março	R\$ 25.686.648,21	R\$ 25.847.870,18	1,37%	R\$ 2.683,89	0,02%	-1,35%
Abril	R\$ 25.847.870,18	R\$ 26.095.076,16	0,75%	R\$ 191.981,22	0,74%	-0,01%
Total	R\$ 25.847.870,18	R\$ 26.095.076,16	4,19%	R\$ -233.797,17	-0,87%	-5,06%
2020			IPCA + 5.89% a.a.			
Janeiro	R\$ 23.189.004,44	R\$ 23.262.615,56	0,69%	R\$ 73.611,12	1,76%	1,08%
Fevereiro	R\$ 23.262.615,56	R\$ 23.325.834,17	0,73%	R\$ 95.048,05	0,41%	-0,32%
Março	R\$ 23.325.834,17	R\$ 22.265.462,01	0,55%	R\$ -1.064.738,42	-4,56%	-5,11%
Abril	R\$ 22.265.462,01	R\$ 22.489.039,88	0,17%	R\$ 223.577,87	1,00%	0,84%
Mai	R\$ 22.489.039,88	R\$ 22.749.362,64	0,10%	R\$ 260.322,76	1,16%	1,06%
Junho	R\$ 22.749.362,64	R\$ 23.867.372,94	0,74%	R\$ 323.507,44	1,41%	0,68%
Julho	R\$ 23.867.372,94	R\$ 24.505.701,98	0,84%	R\$ 465.561,80	1,94%	1,11%
Agosto	R\$ 24.505.701,98	R\$ 24.445.489,30	0,72%	R\$ -213.200,54	-0,87%	-1,59%
Setembro	R\$ 24.445.489,30	R\$ 24.388.237,36	1,12%	R\$ -182.875,45	-0,74%	-1,85%
Outubro	R\$ 24.388.237,36	R\$ 24.217.920,45	1,34%	R\$ 2.983,09	0,01%	-1,33%
Novembro	R\$ 24.217.920,45	R\$ 23.503.898,69	1,37%	R\$ 223.697,56	0,93%	-0,44%
Dezembro	R\$ 23.503.898,69	R\$ 26.057.624,82	1,83%	R\$ 673.876,50	2,74%	0,91%
Total	R\$ 23.503.898,69	R\$ 26.057.624,82	10,67%	R\$ 881.371,78	5,12%	-5,55%
2019			IPCA + 6% a.a.			

Janeiro	R\$ 17.843.553,55	R\$ 18.428.439,94	0,81%	R\$ 584.886,39	3,28%	2,47%
Fevereiro	R\$ 18.428.439,94	R\$ 18.516.234,83	0,92%	R\$ 87.794,89	0,48%	-0,44%
Março	R\$ 18.516.234,83	R\$ 19.052.321,47	1,24%	R\$ 98.086,64	0,53%	-0,71%
Abril	R\$ 19.052.321,47	R\$ 19.788.857,91	1,06%	R\$ 227.304,49	1,18%	0,12%
Mai	R\$ 19.788.857,91	R\$ 20.252.463,36	0,62%	R\$ 534.297,98	2,71%	2,09%
Junho	R\$ 20.252.463,36	R\$ 21.625.419,24	0,50%	R\$ 564.814,14	2,70%	2,20%
Julho	R\$ 21.625.419,24	R\$ 21.934.299,09	0,68%	R\$ 229.129,15	1,05%	0,37%
Agosto	R\$ 21.934.299,09	R\$ 21.657.071,63	0,60%	R\$ -32.704,28	-0,16%	-0,75%
Setembro	R\$ 21.657.071,63	R\$ 22.110.368,33	0,45%	R\$ 459.991,70	2,12%	1,68%
Outubro	R\$ 22.110.368,33	R\$ 22.660.256,75	0,59%	R\$ 549.888,42	2,49%	1,90%
Novembro	R\$ 22.660.256,75	R\$ 22.859.488,81	1,00%	R\$ -373.265,48	-1,86%	-2,86%
Dezembro	R\$ 22.859.488,81	R\$ 23.189.004,44	1,64%	R\$ 329.515,63	-1,64%	-3,28%
Total	R\$ 22.859.488,81	R\$ 23.189.004,44	10,56%	R\$ 3.259.739,67	15,63%	5,07%

2018 **IPCA + 6% a.a.**

Janeiro	R\$ 15.333.644,75	R\$ 15.731.944,20	0,78%	R\$ 398.299,45	2,60%	1,82%
Fevereiro	R\$ 15.731.944,20	R\$ 15.818.485,89	0,81%	R\$ 86.541,69	0,55%	-0,26%
Março	R\$ 15.818.485,89	R\$ 15.952.638,28	0,58%	R\$ 134.152,39	0,85%	0,27%
Abril	R\$ 15.952.638,28	R\$ 15.956.977,21	0,71%	R\$ 4.338,93	0,03%	-0,68%
Mai	R\$ 15.956.977,21	R\$ 15.592.603,12	0,89%	R\$ -364.374,09	-2,28%	-3,17%
Junho	R\$ 15.592.603,12	R\$ 15.573.817,17	1,75%	R\$ -18.785,95	-0,12%	-1,87%
Julho	R\$ 15.573.817,17	R\$ 15.861.744,99	0,82%	R\$ 287.927,82	1,85%	1,03%
Agosto	R\$ 15.861.744,99	R\$ 17.035.248,36	0,40%	R\$ -42.815,77	-0,25%	-0,65%

Setembro	R\$ 17.035.248,36	R\$ 16.727.293,55	0,97%	R\$ 19.203,76	0,11%	-0,85%
Outubro	R\$ 16.727.293,55	R\$ 17.471.753,05	0,94%	R\$ 880.537,51	5,27%	4,33%
Novembro	R\$ 17.471.753,05	R\$ 17.608.259,17	0,28%	R\$ 140.982,05	0,81%	0,53%
Dezembro	R\$ 17.608.259,17	R\$ 17.843.553,55	0,64%	R\$ 235.294,38	1,34%	0,70%
Total	R\$ 17.608.259,17	R\$ 17.843.553,55	9,97%	R\$ 1.761.302,17	11,09%	1,12%
2017	IPCA + 6% a.a.					
Janeiro	R\$ 12.549.313,14	R\$ 13.267.197,37	0,87%	R\$ 212.014,53	1,70%	0,83%
Fevereiro	R\$ 13.267.197,37	R\$ 13.669.890,37	0,82%	R\$ 403.535,98	3,04%	2,23%
Março	R\$ 13.669.890,37	R\$ 14.308.241,01	0,74%	R\$ 148.350,64	1,06%	0,32%
Abril	R\$ 14.308.241,01	R\$ 14.305.206,53	0,63%	R\$ -3.034,48	-0,02%	-0,65%
Mai	R\$ 14.305.206,53	R\$ 14.516.078,65	0,80%	R\$ -89.127,88	-0,56%	-1,36%
Junho	R\$ 14.516.078,65	R\$ 14.840.296,23	0,26%	R\$ 54.234,40	0,37%	0,11%
Julho	R\$ 14.840.296,23	R\$ 15.296.368,11	0,73%	R\$ 456.184,63	3,07%	2,35%
Agosto	R\$ 15.296.368,11	R\$ 15.477.002,82	0,68%	R\$ 180.634,71	1,18%	0,50%
Setembro	R\$ 15.477.002,82	R\$ 15.584.490,18	0,65%	R\$ 227.487,36	1,48%	0,83%
Outubro	R\$ 15.584.490,18	R\$ 15.515.050,42	0,91%	R\$ -19.439,76	-0,13%	-1,03%
Novembro	R\$ 15.515.050,42	R\$ 15.234.395,81	0,77%	R\$ -60.654,61	-0,40%	-1,16%
Dezembro	R\$ 15.234.395,81	R\$ 15.333.644,75	0,93%	R\$ 115.639,53	0,76%	-0,17%
Total	R\$ 15.234.395,81	R\$ 15.333.644,75	9,12%	R\$ 1.625.825,05	12,09%	2,97%

ATIVO	CNPJ	RENTABILIDADE				
		Mês (%)	Ano (%)	12 meses (%)	24 meses (%)	Início (%)
BB IRF-M 1 TP FIC RF...	11.328.882/0001-35	0,24%	0,30%	10,06%	8,38%	27,36%
BB FLUXO FIC RF PREVID	13.077.415/0001-05	0,07%	0,28%	-	-	0,18%
BB PERFIL FIC RF REF DI...	13.077.418/0001-49	0,20%	0,70%	-	-	1,50%
BB ALOCAÇÃO ATIVA FIC RF PREVID	25.078.994/0001-90	0,62%	-1,26%	-	-	2,01%
CAIXA BRASIL IMA-B TP FI RF	10.740.658/0001-93	0,63%	-2,25%	14,24%	18,68%	58,49%
BB IMA-B 5 FIC RF PREVID...	03.543.447/0001-03	0,87%	0,67%	-	-	2,08%
BB AUTOMÁTICO SETOR PÚBLICO FIC RF...	04.288.966/0001-27	0,07%	0,12%	4,83%	1,93%	1,84%
BB IRF-M TP FI RF PREVID	07.111.384/0001-69	0,81%	-2,03%	12,40%	13,49%	9,25%
BNB RPPS IMA-B FI RF	08.266.261/0001-60	0,64%	-1,99%	13,74%	17,42%	44,35%
BB IMA-B TP FI RF	07.442.078/0001-05	0,65%	-2,22%	14,20%	18,91%	57,45%
BB GOVERNANÇA FI AÇÕES PREVID	10.418.335/0001-88	3,25%	2,60%	-	-	9,31%
BB FI MULTIMERCADO PREVID LP	10.418.362/0001-50	0,57%	0,62%	-	-	1,51%
BB AÇÕES ALOCAÇÃO FI AÇÕES PREVID	18.270.783/0001-99	4,00%	-0,41%	-	-	4,63%
BB DIVIDENDOS FIC AÇÕES	05.100.191/0001-87	2,61%	-1,05%	-	-	4,13%
BB ALOCAÇÃO ATIVA RETORNO TOTAL FIC...	35.292.588/0001-89	0,71%	-1,03%	-	-	-
BB FATORIAL FIC AÇÕES	07.882.792/0001-14	2,53%	0,81%	-	-	8,51%
BB ALOCAÇÃO FI MULTIMERCADO PREVID	35.292.597/0001-70	0,52%	-0,63%	-	-	1,04%
BB CLÁSSICO FIC RENDA FIXA CURTO...	02.010.147/0001-98	0,07%	0,09%	3,72%	-	0,08%