




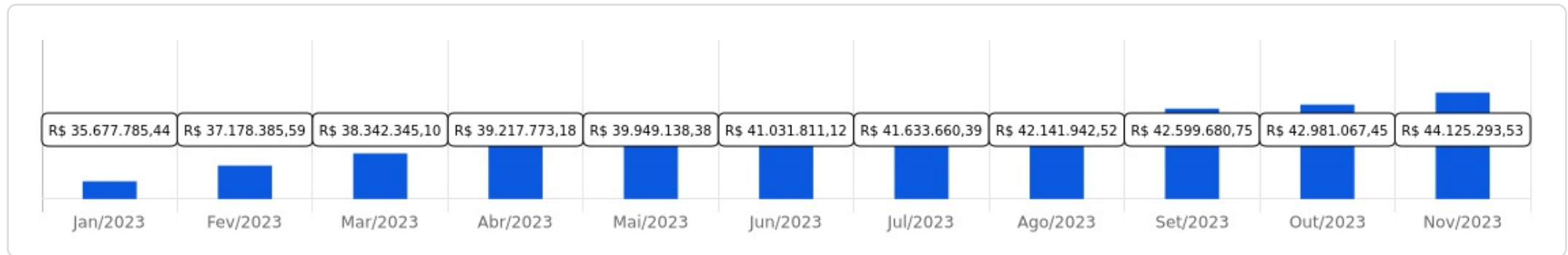
TEJUPREV

 Novembre/2023

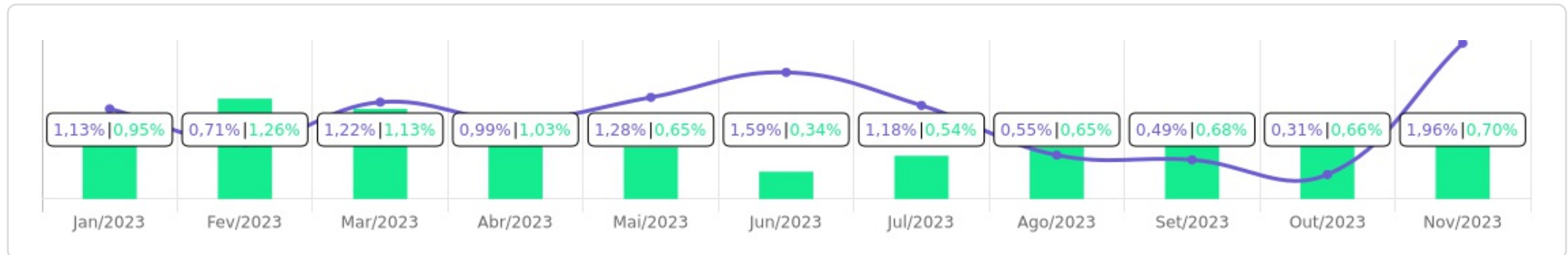








## Evolução do Patrimônio

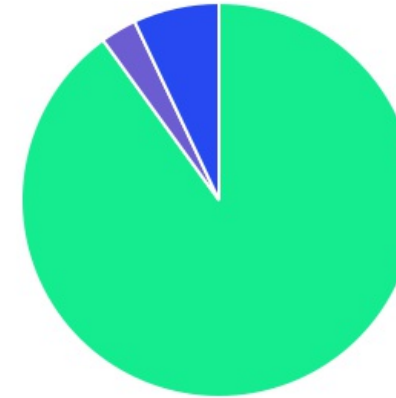







## Comparativo (Rentabilidades | Metas)

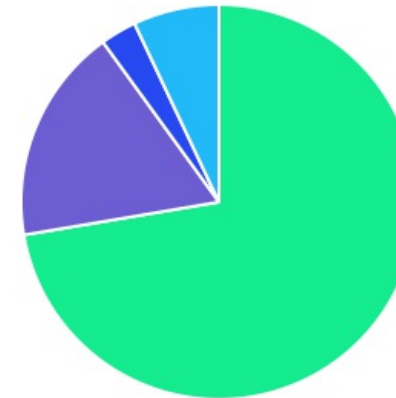





ATIVO	SALDO	CARTEIRA(%)	RESG.	4.963	RETORNO (R\$)	(%)
BB IRF-M TP FI RF PREVID	R\$ 5.164.586,48	11.70%	D+1	7, I "b"	R\$ 124.145,12	2,46%
BB IRF-M 1 TP FIC RF...	R\$ 9.318.395,42	21.12%	D+0	7, I "b"	R\$ 89.303,07	0,97%
BB IMA-B TP FI RF	R\$ 3.981.878,19	9.02%	D+1	7, I "b"	R\$ 101.197,82	2,61%
BB IMA-B 5 FIC RF PREVID...	R\$ 2.259.935,89	5.12%	D+1	7, I "b"	R\$ 39.675,45	1,79%
BB ALOCAÇÃO ATIVA RETORNO TOTAL FIC...	R\$ 6.840.997,08	15.50%	D+3	7, I "b"	R\$ 73.985,38	1,09%
BB PREVID RF TP VÉRTICE 2027...	R\$ 1.746.544,10	3.96%	D+1000	7, I "b"	R\$ 44.615,72	2,57%
BB TÍTULOS PÚBLICOS XXI FI RENDA...	R\$ 664.991,43	1.51%	D+360	7, I "b"	R\$ 5.189,61	0,79%
CAIXA BRASIL IRF-M 1 TP FI...	R\$ 1.938.676,97	4.39%	D+0	7, I "b"	R\$ 18.688,68	0,97%
BB FLUXO FIC RF PREVID	R\$ 2.560.542,22	5.80%	D+0	7, III "a"	R\$ 20.675,46	0,71%
BB PERFIL FIC RF REF DI...	R\$ 4.630.033,37	10.49%	D+0	7, III "a"	R\$ 41.955,40	0,91%
BNB PLUS FIC RF LP	R\$ 619.245,92	1.40%	D+1	7, III "a"	R\$ 5.433,06	0,89%
BB DIVIDENDOS FIC AÇÕES	R\$ 270.752,38	0.61%	D+2	8, I	R\$ 25.920,52	10,59%
BB FATORIAL FIC AÇÕES	R\$ 282.967,77	0.64%	D+3	8, I	R\$ 29.133,56	11,48%
BB GOVERNANÇA FI AÇÕES PREVID	R\$ 274.965,34	0.62%	D+3	8, I	R\$ 29.808,12	12,16%
BB AÇÕES ALOCAÇÃO FI AÇÕES PREVID	R\$ 474.979,79	1.08%	D+3	8, I	R\$ 44.449,00	10,32%
BB ALOCAÇÃO FI...	R\$ 760.724,46	1.72%	D+5	10, I	R\$ 15.492,87	2,08%
CAIXA CAPITAL PROTEGIDO...	R\$ 1.112.109,16	2.52%	D+2	10, I	R\$ 41.542,36	3,88%
CAIXA CAPITAL PROTEGIDO BOLSA DE VALORES...	R\$ 1.222.967,56	2.77%	D+2	10, I	R\$ 95.099,14	8,43%
Total investimentos	R\$ 44.125.293,53	100.00%			R\$ 846.310,34	1,96%
Disponibilidade	R\$ 0,00	-			-	-
<b>Total patrimônio</b>	<b>R\$ 44.125.293,53</b>	<b>100.00%</b>			<b>-</b>	<b>-</b>

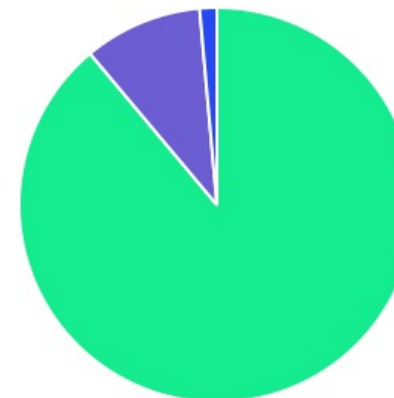
CLASSE	PERCENTUAL	VALOR	LEG.
Renda Fixa	90,03%	R\$ 39.725.827,07	
Estruturados	7,02%	R\$ 3.095.801,18	
Renda Variável	2,95%	R\$ 1.303.665,28	
<b>Total</b>	<b>100,00%</b>	<b>R\$ 44.125.293,53</b>	






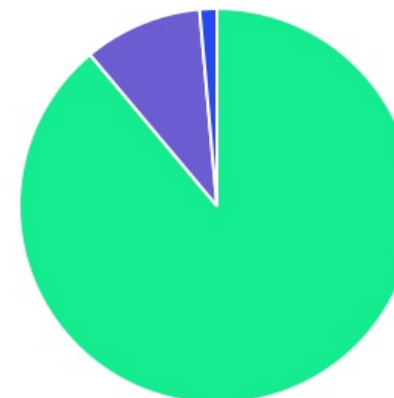
ENQUADRAMENTO	PERCENTUAL	VALOR	LEG.
Artigo 7º, Inciso I, Alínea " b "	72,33%	R\$ 31.916.005,56	
Artigo 7º, Inciso III, Alínea " a "	17,70%	R\$ 7.809.821,51	
Artigo 10º, Inciso I	7,02%	R\$ 3.095.801,18	
Artigo 8º, Inciso I	2,95%	R\$ 1.303.665,28	
<b>Total</b>	<b>100,00%</b>	<b>R\$ 44.125.293,53</b>	












GESTOR	PERCENTUAL	VALOR	LEG.
BB GESTAO	88,91%	R\$ 39.232.293,92	
CAIXA DISTRIBUIDORA	9,69%	R\$ 4.273.753,69	
BANCO DO NORDESTE	1,40%	R\$ 619.245,92	
<b>Total</b>	<b>100,00%</b>	<b>R\$ 44.125.293,53</b>	






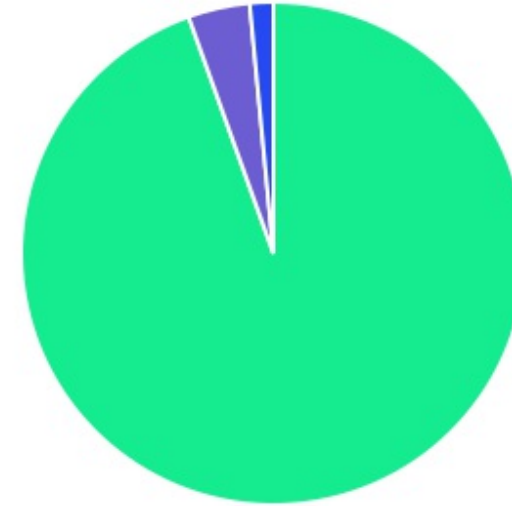
ADMINISTRADOR	PERCENTUAL	VALOR	LEG.
BB GESTAO	88,91%	R\$ 39.232.293,92	
CAIXA ECONOMICA	9,69%	R\$ 4.273.753,69	
S3 CACEIS	1,40%	R\$ 619.245,92	
<b>Total</b>	<b>100,00%</b>	<b>R\$ 44.125.293,53</b>	



BENCHMARK	PERCENTUAL	VALOR	LEG.
IRF-M 1	25,51%	R\$ 11.257.072,39	
CDI	19,42%	R\$ 8.570.545,97	
IMA Geral ex-C	15,50%	R\$ 6.840.997,08	
IRF-M	11,70%	R\$ 5.164.586,48	
IMA-B 5	9,08%	R\$ 4.006.479,99	
IMA-B	9,02%	R\$ 3.981.878,19	
IBOVESPA	7,63%	R\$ 3.367.989,62	
IPCA	1,51%	R\$ 664.991,43	
IDIV	0,61%	R\$ 270.752,38	
<b>Total</b>	<b>100,00%</b>	<b>R\$ 44.125.293,53</b>	



LIQUIDEZ	PERCENTUAL	VALOR	LEG.
0 a 30 dias	94,53%	R\$ 41.713.758,00	
Acima 2 anos	3,96%	R\$ 1.746.544,10	
181 a 365 dias	1,51%	R\$ 664.991,43	
<b>Total</b>	<b>100,00%</b>	<b>R\$ 44.125.293,53</b>	



RENDA FIXA	RESOLUÇÃO(%)	CARTEIRA (R\$)	(%)	POLÍTICA DE INVESTIMENTO		
				Inferior(%)	Alvo(%)	Superior(%)
Títulos Tesouro Nacional - SELIC - 7, I "a"	100%	R\$ 0,00	0.00%	0,00%	8,00%	10,00%
FI Renda Fixa Referenciado 100% títulos TN - 7, I "b"	100%	R\$ 31.916.005,56	72.33%	20,00%	50,00%	80,00%
FI em Índices de Renda Fixa 100% títulos TN - 7, I "c"	100%	R\$ 0,00	0.00%	0,00%	0,00%	0,00%
Operações Compromissadas - 7, II	5%	R\$ 0,00	0.00%	0,00%	0,00%	0,00%
FI Renda Fixa - 7, III "a"	60%	R\$ 7.809.821,51	17.70%	10,00%	20,00%	50,00%
FI de Índices Renda Fixa - 7, III "b"	60%	R\$ 0,00	0.00%	0,00%	0,00%	0,00%
Ativos Bancários - 7, IV	20%	R\$ 0,00	0.00%	0,00%	0,00%	0,00%
FI Direitos Creditórios (FIDC) - sênior - 7, V "a"	5%	R\$ 0,00	0.00%	0,00%	0,00%	0,00%
FI Renda Fixa "Crédito Privado" - 7, V "b"	5%	R\$ 0,00	0.00%	0,00%	2,00%	4,50%
FI Debêntures - 7, V "c"	5%	R\$ 0,00	0.00%	0,00%	0,00%	0,00%
<b>Total Renda Fixa</b>		<b>R\$ 39.725.827,07</b>	<b>90,03%</b>			
RENDA VARIÁVEL	RESOLUÇÃO(%)	CARTEIRA (R\$)	(%)	POLÍTICA DE INVESTIMENTO		
				Inferior(%)	Alvo(%)	Superior(%)
FI Ações - 8, I	30%	R\$ 1.303.665,28	2.95%	0,00%	4,00%	20,00%
FI de Índices Ações - 8, II	30%	R\$ 0,00	0.00%	0,00%	1,00%	10,00%
<b>Total Renda Variável</b>		<b>R\$ 1.303.665,28</b>	<b>2,95%</b>			
INVESTIMENTOS NO EXTERIOR	RESOLUÇÃO(%)	CARTEIRA (R\$)	(%)	POLÍTICA DE INVESTIMENTO		
				Inferior(%)	Alvo(%)	Superior(%)
FI Renda Fixa - Dívida Externa - 9, I	10%	R\$ 0,00	0.00%	0,00%	0,00%	0,00%
FI Investimento no Exterior - 9, II	10%	R\$ 0,00	0.00%	0,00%	0,00%	0,00%
FI Ações - BDR Nível I - 9, III	10%	R\$ 0,00	0.00%	0,00%	5,00%	10,00%
<b>Total Investimentos no Exterior</b>		<b>R\$ 0,00</b>	<b>0,00%</b>			





FUNDOS ESTRUTURADOS	RESOLUÇÃO(%)	CARTEIRA (R\$)	(%)	POLÍTICA DE INVESTIMENTO		
				Inferior(%)	Alvo(%)	Superior(%)
FI Multimercado - aberto - 10, I	10%	R\$ 3.095.801,18	7,02%	0,00%	10,00%	10,00%
FI em Participações - 10, II	5%	R\$ 0,00	0,00%	0,00%	0,00%	0,00%
FI "Ações - Mercado de Acesso" - 10, III	5%	R\$ 0,00	0,00%	0,00%	0,00%	0,00%
<b>Total Fundos Estruturados</b>		<b>R\$ 3.095.801,18</b>	<b>7,02%</b>			
FUNDOS IMOBILIÁRIOS	RESOLUÇÃO(%)	CARTEIRA (R\$)	(%)	POLÍTICA DE INVESTIMENTO		
				Inferior(%)	Alvo(%)	Superior(%)
FI Imobiliário - 11	5%	R\$ 0,00	0,00%	0,00%	0,00%	0,00%
<b>Total Fundos Imobiliários</b>		<b>R\$ 0,00</b>	<b>0,00%</b>			
EMPRÉSTIMOS CONSIGNADOS	RESOLUÇÃO(%)	CARTEIRA (R\$)	(%)	Inferior(%)	Alvo(%)	Superior(%)
Empréstimos Consignados - 12	5%	R\$ 0,00	0,00%	0,00%	0,00%	5,00%
<b>Total Empréstimos Consignados</b>		<b>R\$ 0,00</b>	<b>0,00%</b>			
<b>Total Global</b>		<b>R\$ 44.125.293,53</b>	<b>100,00%</b>			

PERÍODO	SALDO ANTERIOR	SALDO FINAL	META	RENT.(R\$)	RENT.(%)	GAP
2023			IPCA + 5.2% a.a.			
Janeiro	R\$ 34.730.941,88	R\$ 35.677.785,44	0,95%	R\$ 398.932,09	1,13%	0,18%
Fevereiro	R\$ 35.677.785,44	R\$ 37.178.385,59	1,26%	R\$ 261.266,04	0,71%	-0,55%
Março	R\$ 37.178.385,59	R\$ 38.342.345,10	1,13%	R\$ 456.275,25	1,22%	0,09%
Abril	R\$ 38.342.345,10	R\$ 39.217.773,18	1,03%	R\$ 382.430,59	0,99%	-0,04%
Maiο	R\$ 39.217.773,18	R\$ 39.949.138,38	0,65%	R\$ 503.095,86	1,28%	0,63%
Junho	R\$ 39.949.138,38	R\$ 41.031.811,12	0,34%	R\$ 637.584,96	1,59%	1,25%
Julho	R\$ 41.031.811,12	R\$ 41.633.660,39	0,54%	R\$ 480.668,36	1,18%	0,63%
Agosto	R\$ 41.633.660,39	R\$ 42.141.942,52	0,65%	R\$ 231.729,14	0,55%	-0,10%
Setembro	R\$ 42.141.942,52	R\$ 42.599.680,75	0,68%	R\$ 207.849,91	0,49%	-0,19%
Outubro	R\$ 42.599.680,75	R\$ 42.981.067,45	0,66%	R\$ 132.276,37	0,31%	-0,36%
Novembro	R\$ 42.981.067,45	R\$ 44.125.293,53	0,70%	R\$ 846.310,34	1,96%	1,26%
Total	R\$ 42.981.067,45	R\$ 44.125.293,53	8,99%	R\$ 4.538.418,91	12,02%	3,03%
2022			IPCA + 4.88% a.a.			
Janeiro	R\$ 29.341.548,00	R\$ 29.229.797,72	0,94%	R\$ 91.166,54	0,31%	-0,63%
Fevereiro	R\$ 29.229.797,72	R\$ 29.618.411,41	1,41%	R\$ 195.986,21	0,67%	-0,74%
Março	R\$ 29.618.411,41	R\$ 30.257.052,53	2,02%	R\$ 560.718,86	1,86%	-0,15%
Abril	R\$ 30.257.052,53	R\$ 30.766.320,66	1,46%	R\$ 110.535,46	0,37%	-1,09%
Maiο	R\$ 30.766.320,66	R\$ 31.275.527,29	0,87%	R\$ 305.687,68	0,99%	0,12%
Junho	R\$ 31.275.527,29	R\$ 31.510.375,67	1,07%	R\$ 19.435,84	0,06%	-1,01%
Julho	R\$ 31.510.375,67	R\$ 31.724.040,85	-0,28%	R\$ 142.046,61	0,45%	0,73%
Agosto	R\$ 31.724.040,85	R\$ 32.188.563,58	0,04%	R\$ 232.185,11	0,73%	0,70%

Setembro	R\$ 32.188.563,58	R\$ 32.673.721,00	0,11%	R\$ 242.270,76	0,74%	0,63%
Outubro	R\$ 32.673.721,00	R\$ 33.332.268,75	0,99%	R\$ 492.645,93	1,50%	0,51%
Novembro	R\$ 33.332.268,75	R\$ 33.557.937,83	0,81%	R\$ -50.231,68	-0,15%	-0,96%
Dezembro	R\$ 33.557.937,83	R\$ 34.730.941,88	1,02%	R\$ 334.125,85	0,97%	-0,05%
<b>Total</b>	<b>R\$ 33.557.937,83</b>	<b>R\$ 34.730.941,88</b>	<b>10,95%</b>	<b>R\$ 2.676.573,17</b>	<b>8,82%</b>	<b>-2,13%</b>

**2021** IPCA + 5.43% a.a.

Janeiro	R\$ 26.060.503,29	R\$ 25.749.048,69	0,69%	R\$ -145.597,41	-0,56%	-1,25%
Fevereiro	R\$ 25.749.048,69	R\$ 25.686.648,21	1,30%	R\$ -282.864,87	-1,07%	-2,37%
Março	R\$ 25.686.648,21	R\$ 25.847.870,18	1,37%	R\$ 2.683,89	0,02%	-1,35%
Abril	R\$ 25.847.870,18	R\$ 26.095.076,16	0,75%	R\$ 191.981,22	0,74%	-0,01%
Mai	R\$ 26.095.076,16	R\$ 26.836.774,58	1,27%	R\$ 225.404,79	0,85%	-0,43%
Junho	R\$ 26.836.774,58	R\$ 27.139.267,40	0,97%	R\$ 44.291,05	0,17%	-0,80%
Julho	R\$ 27.139.267,40	R\$ 27.252.090,42	1,40%	R\$ -94.503,30	-0,34%	-1,75%
Agosto	R\$ 27.252.090,42	R\$ 27.355.167,94	1,31%	R\$ -146.272,39	-0,55%	-1,86%
Setembro	R\$ 27.355.167,94	R\$ 27.577.115,55	1,60%	R\$ -42.892,28	-0,16%	-1,76%
Outubro	R\$ 27.577.115,55	R\$ 27.387.622,75	1,69%	R\$ -423.428,33	-1,51%	-3,21%
Novembro	R\$ 27.387.622,75	R\$ 27.965.447,23	1,39%	R\$ 485.157,70	1,77%	0,37%
Dezembro	R\$ 27.965.447,23	R\$ 29.341.548,00	1,17%	R\$ 230.895,27	0,83%	-0,34%
<b>Total</b>	<b>R\$ 27.965.447,23</b>	<b>R\$ 29.341.548,00</b>	<b>16,04%</b>	<b>R\$ 44.855,34</b>	<b>0,13%</b>	<b>-15,91%</b>

**2020** IPCA + 5.89% a.a.

Janeiro	R\$ 23.419.930,32	R\$ 23.321.395,50	0,69%	R\$ 73.611,12	1,76%	1,08%
Fevereiro	R\$ 23.321.395,50	R\$ 24.068.369,10	0,73%	R\$ 95.048,05	0,41%	-0,32%
Março	R\$ 24.068.369,10	R\$ 22.878.581,70	0,55%	R\$ -1.064.738,42	-4,56%	-5,11%

Abril	R\$ 22.878.581,70	R\$ 22.993.199,21	0,17%	R\$ 223.577,87	1,00%	0,84%
Maio	R\$ 22.993.199,21	R\$ 23.091.991,73	0,10%	R\$ 260.322,76	1,16%	1,06%
Junho	R\$ 23.091.991,73	R\$ 23.868.659,86	0,74%	R\$ 323.507,44	1,41%	0,68%
Julho	R\$ 23.868.659,86	R\$ 24.506.107,88	0,84%	R\$ 465.561,80	1,94%	1,11%
Agosto	R\$ 24.506.107,88	R\$ 24.446.226,40	0,72%	R\$ -213.200,54	-0,87%	-1,59%
Setembro	R\$ 24.446.226,40	R\$ 24.389.255,21	1,12%	R\$ -182.875,45	-0,74%	-1,85%
Outubro	R\$ 24.389.255,21	R\$ 24.219.886,70	1,34%	R\$ 2.983,09	0,01%	-1,33%
Novembro	R\$ 24.219.886,70	R\$ 23.507.649,71	1,37%	R\$ 223.697,56	0,93%	-0,44%
Dezembro	R\$ 23.507.649,71	R\$ 26.060.503,29	1,83%	R\$ 673.876,50	2,74%	0,91%
<b>Total</b>	<b>R\$ 23.507.649,71</b>	<b>R\$ 26.060.503,29</b>	<b>10,67%</b>	<b>R\$ 881.371,78</b>	<b>5,12%</b>	<b>-5,55%</b>
<b>2019</b>	<b>IPCA + 6% a.a.</b>					
Janeiro	R\$ 17.876.817,18	R\$ 18.650.510,98	0,81%	R\$ 584.886,39	3,28%	2,47%
Fevereiro	R\$ 18.650.510,98	R\$ 18.729.610,35	0,92%	R\$ 87.794,89	0,48%	-0,44%
Março	R\$ 18.729.610,35	R\$ 19.059.802,55	1,24%	R\$ 98.086,64	0,53%	-0,71%
Abril	R\$ 19.059.802,55	R\$ 19.793.664,60	1,06%	R\$ 227.304,49	1,18%	0,12%
Maio	R\$ 19.793.664,60	R\$ 20.778.054,73	0,62%	R\$ 534.297,98	2,71%	2,09%
Junho	R\$ 20.778.054,73	R\$ 21.634.021,95	0,50%	R\$ 564.814,14	2,70%	2,20%
Julho	R\$ 21.634.021,95	R\$ 21.939.401,28	0,68%	R\$ 229.129,15	1,05%	0,37%
Agosto	R\$ 21.939.401,28	R\$ 21.661.591,40	0,60%	R\$ -32.704,28	-0,16%	-0,75%
Setembro	R\$ 21.661.591,40	R\$ 22.344.906,31	0,45%	R\$ 459.991,70	2,12%	1,68%
Outubro	R\$ 22.344.906,31	R\$ 22.679.215,04	0,59%	R\$ 549.888,42	2,49%	1,90%
Novembro	R\$ 22.679.215,04	R\$ 22.864.986,50	1,00%	R\$ -373.265,48	-1,86%	-2,86%
Dezembro	R\$ 22.864.986,50	R\$ 23.419.930,32	1,64%	R\$ 329.515,63	-1,64%	-3,28%

Total	R\$ 22.864.986,50	R\$ 23.419.930,32	10,56%	R\$ 3.259.739,67	15,63%	5,07%
<b>2018</b> <span style="float: right;">IPCA + 6% a.a.</span>						
Janeiro	R\$ 15.391.841,34	R\$ 15.939.579,92	0,78%	R\$ 398.299,45	2,60%	1,82%
Fevereiro	R\$ 15.939.579,92	R\$ 16.325.954,79	0,81%	R\$ 86.541,69	0,55%	-0,26%
Março	R\$ 16.325.954,79	R\$ 16.510.280,79	0,58%	R\$ 134.152,39	0,85%	0,27%
Abril	R\$ 16.510.280,79	R\$ 16.663.783,70	0,71%	R\$ 4.338,93	0,03%	-0,68%
Maio	R\$ 16.663.783,70	R\$ 16.539.065,27	0,89%	R\$ -364.374,09	-2,28%	-3,17%
Junho	R\$ 16.539.065,27	R\$ 16.618.542,18	1,75%	R\$ -18.785,95	-0,12%	-1,87%
Julho	R\$ 16.618.542,18	R\$ 17.036.952,56	0,82%	R\$ 287.927,82	1,85%	1,03%
Agosto	R\$ 17.036.952,56	R\$ 17.036.599,14	0,40%	R\$ -42.815,77	-0,25%	-0,65%
Setembro	R\$ 17.036.599,14	R\$ 16.827.487,43	0,97%	R\$ 19.203,76	0,11%	-0,85%
Outubro	R\$ 16.827.487,43	R\$ 17.544.593,91	0,94%	R\$ 880.537,51	5,27%	4,33%
Novembro	R\$ 17.544.593,91	R\$ 17.796.841,04	0,28%	R\$ 140.982,05	0,81%	0,53%
Dezembro	R\$ 17.796.841,04	R\$ 17.876.817,18	0,64%	R\$ 235.294,38	1,34%	0,70%
<b>Total</b>	<b>R\$ 17.796.841,04</b>	<b>R\$ 17.876.817,18</b>	<b>9,97%</b>	<b>R\$ 1.761.302,17</b>	<b>11,09%</b>	<b>1,12%</b>
<b>2017</b> <span style="float: right;">IPCA + 6% a.a.</span>						
Janeiro	R\$ 13.004.541,51	R\$ 13.268.299,18	0,87%	R\$ 212.014,53	1,70%	0,83%
Fevereiro	R\$ 13.268.299,18	R\$ 14.190.344,32	0,82%	R\$ 403.535,98	3,04%	2,23%
Março	R\$ 14.190.344,32	R\$ 14.502.523,37	0,74%	R\$ 148.350,64	1,06%	0,32%
Abril	R\$ 14.502.523,37	R\$ 14.651.694,52	0,63%	R\$ -3.034,48	-0,02%	-0,65%
Maio	R\$ 14.651.694,52	R\$ 14.657.424,40	0,80%	R\$ -89.127,88	-0,56%	-1,36%
Junho	R\$ 14.657.424,40	R\$ 14.865.552,82	0,26%	R\$ 54.234,40	0,37%	0,11%
Julho	R\$ 14.865.552,82	R\$ 15.480.606,16	0,73%	R\$ 456.184,63	3,07%	2,35%

Agosto	R\$ 15.480.606,16	R\$ 15.525.869,12	0,68%	R\$ 180.634,71	1,18%	0,50%
Setembro	R\$ 15.525.869,12	R\$ 15.690.066,30	0,65%	R\$ 227.487,36	1,48%	0,83%
Outubro	R\$ 15.690.066,30	R\$ 15.544.888,03	0,91%	R\$ -19.439,76	-0,13%	-1,03%
Novembro	R\$ 15.544.888,03	R\$ 15.254.080,88	0,77%	R\$ -60.654,61	-0,40%	-1,16%
Dezembro	R\$ 15.254.080,88	R\$ 15.391.841,34	0,93%	R\$ 115.639,53	0,76%	-0,17%
Total	R\$ 15.254.080,88	R\$ 15.391.841,34	9,12%	R\$ 1.625.825,05	12,09%	2,97%

ATIVO	CNPJ	RENTABILIDADE				
		Mês (%)	Ano (%)	12 meses (%)	24 meses (%)	Início (%)
BB IRF-M 1 TP FIC RF...	11.328.882/0001-35	0,97%	11,85%	13,02%	20,84%	26,74%
BB FLUXO FIC RF PREVID	13.077.415/0001-05	0,71%	8,84%	9,63%	19,77%	22,95%
BB PERFIL FIC RF REF DI...	13.077.418/0001-49	0,91%	11,95%	13,21%	26,44%	32,79%
BB IDKA 2 TP FI RF...	13.322.205/0001-35	-	-	-	-	2,85%
BB ALOCAÇÃO ATIVA FIC RF PREVID	25.078.994/0001-90	-	-	7,26%	6,84%	10,76%
CAIXA BRASIL IRF-M 1 TP FI...	10.740.670/0001-06	0,97%	7,39%	-	-	7,39%
CAIXA BRASIL IMA-B TP FI RF	10.740.658/0001-93	-	-	3,52%	10,96%	8,22%
BB IMA-B 5 FIC RF PREVID...	03.543.447/0001-03	1,79%	10,34%	11,35%	21,68%	27,68%
BB AUTOMÁTICO SETOR PÚBLICO FIC RF...	04.288.966/0001-27	-	-	-	-	0,67%
CAIXA BRASIL IDKA IPCA 2A TP...	14.386.926/0001-71	-	2,93%	-	-	5,81%
BNB PLUS FIC RF LP	06.124.241/0001-29	0,89%	11,84%	13,04%	-	19,37%
BB IRF-M TP FI RF PREVID	07.111.384/0001-69	2,46%	4,99%	11,64%	13,33%	18,84%
BNB RPPS IMA-B FI RF	08.266.261/0001-60	-	-	4,05%	10,59%	8,28%
BB IMA-B TP FI RF	07.442.078/0001-05	2,61%	-0,45%	7,53%	9,25%	7,84%
BB GOVERNANÇA FI AÇÕES PREVID	10.418.335/0001-88	12,16%	13,94%	10,95%	20,71%	9,99%
BB FI MULTIMERCADO...	10.418.362/0001-50	-	-	9,54%	-	12,22%
BB AÇÕES ALOCAÇÃO FI AÇÕES PREVID	18.270.783/0001-99	10,32%	13,69%	10,61%	21,49%	6,58%
BB DIVIDENDOS FIC AÇÕES	05.100.191/0001-87	10,59%	14,11%	11,73%	23,66%	8,30%
BB ALOCAÇÃO ATIVA RETORNO TOTAL FIC...	35.292.588/0001-89	1,09%	13,78%	15,17%	21,24%	25,58%
BB FATORIAL FIC AÇÕES	07.882.792/0001-14	11,48%	13,04%	10,14%	16,18%	13,19%
BB ALOCAÇÃO FI...	35.292.597/0001-70	2,08%	11,00%	12,05%	24,77%	28,14%



BB CLÁSSICO FIC RENDA FIXA CURTO...	02.010.147/0001-98	-	-	1,30%	-	1,30%
BB RENDA FIXA SIMPLES SOLIDEZ CLÁSSICO...	42.592.390/0001-86	-	0,97%	9,69%	-	10,87%
BB TÍTULOS PÚBLICOS XXI FI RENDA...	44.345.590/0001-60	0,79%	5,38%	-	-	5,38%
FI CAIXA BRASIL MATRIZ RF	23.215.008/0001-70	-	7,76%	-	-	7,76%
CAIXA CAPITAL PROTEGIDO BOLSA DE VALORES...	45.443.651/0001-94	8,43%	21,49%	24,65%	-	22,30%
CAIXA CAPITAL PROTEGIDO...	42.229.068/0001-97	3,88%	13,88%	15,45%	-	11,21%
BB PREVID RF TP VÉRTICE 2027...	46.134.096/0001-81	2,57%	10,72%	-	-	10,72%

TÍTULO	VENC.	COMPRA	QTD.	P.U. COMPRA	ATUAL	MARCAÇÃO	VALOR COMPRA	VALOR ATUAL	RETORNO
							R\$ 0,00	R\$ 0,00	R\$ 0,00 ( 0,00% )